




ZÁKRES DO F01  
nadhledová vizualizace



ZÁKRES DO F02  
vizualizace z pohledu chodce



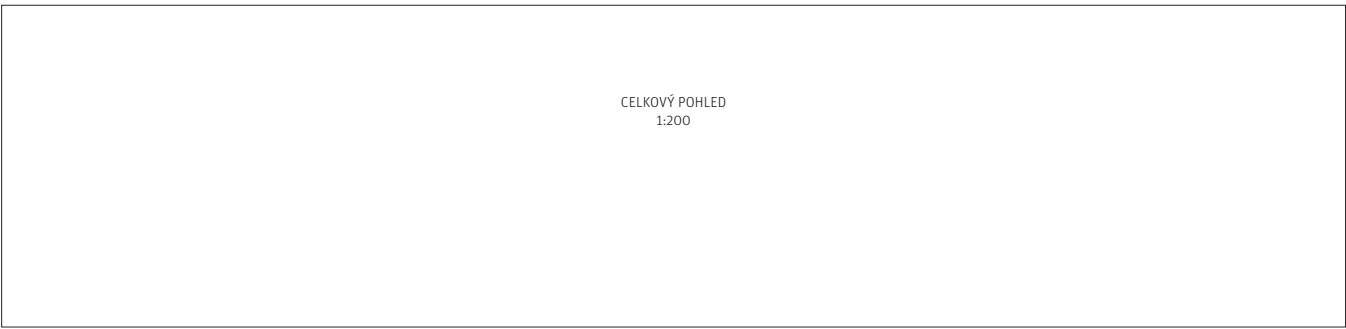
TEXT  
případně schémata, diagramy



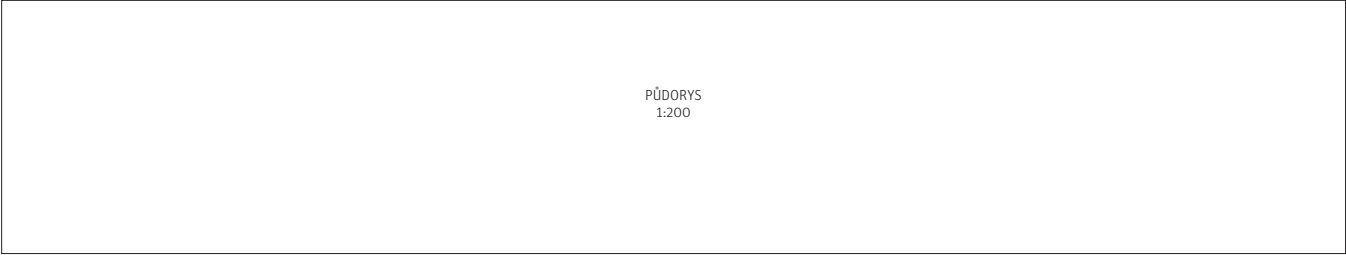
P1

VSTUPNÍ BRÁNY VÝSTAVIŠTĚ PRAHA


CELKOVÝ POHLED  
1:200



PŮDORYS  
1:200



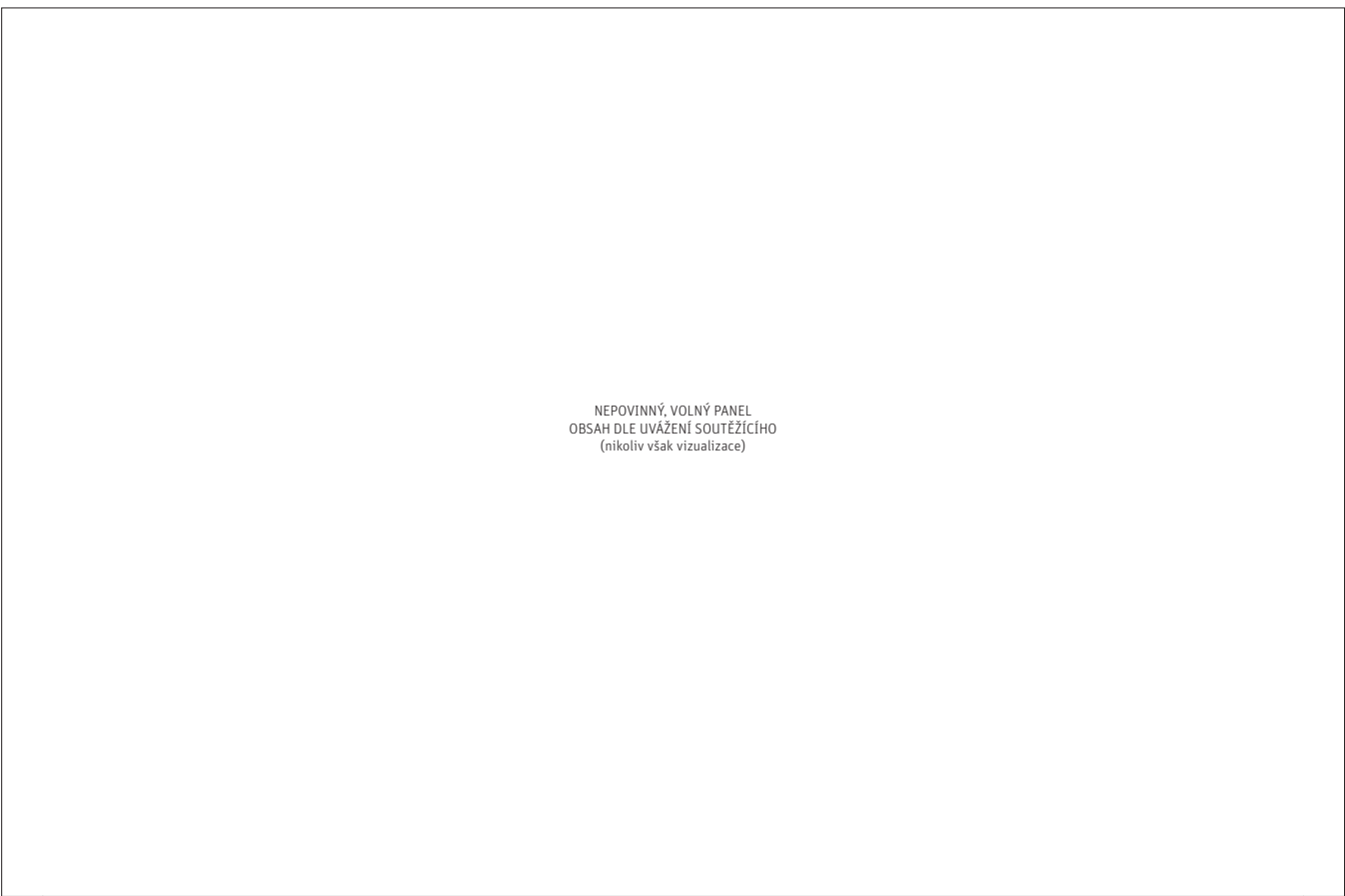
DÍLČÍ VÝKRESY  
MIN. DVA POHLEDY 1:100, DVA DETAILS 1:20  
DALŠÍ VÝKRESY NA UVÁŽENÍ SOUTĚŽÍČÍHO



P2

VSTUPNÍ BRÁNY VÝSTAVIŠTĚ PRAHA

NEPOVINNÝ VOLNÝ PANEL  
OBSAH DLE UVÁŽENÍ SOUTĚŽÍČÍHO  
(nikoliv však vizualizace)



P3

VSTUPNÍ BRÁNY VÝSTAVIŠTĚ PRAHA

# PANEL 01

700 x 1000 mm na šířku

Situace širších vztahů v měřítku 1 : 1 000

Textové odůvodnění návrhu a zvoleného řešení, případně schémata či diagramy

Dvě vizualizace do předepsaných fotografií dle podkladu P10 Fotografie pro zákres F1 a F2

# PANEL 02

700 x 1000 mm na šířku

Celkový pohled v měřítku 1 : 200

Půdorys v měřítku 1 : 200

Dílčí výkresy – dva pohledy 1 : 100, dva detaily 1 : 20, dále např. axonometrie

# PANEL 03 - VOLITELNÝ

700 x 1000 mm na šířku

Panel má sloužit pro zobrazení schémat, axonometrií, detailů a dovysvětlení konstrukčního řešení prvků brány a oplocení. Případně může obsahovat návrh řešení úprav a dispozice vily u hlavní vstupní brány.

Tento panel nemá obsahovat vizualizace.